



Numéro d'inventaire: 22577


Tailleuse par génération  
WAHLI W 90




### Données techniques


Rapport de transmission	1:4
Diamètre max.	36 mm
Module max.	1.00
Longueur de la pièce max.	80 mm
Nombre de dents min.	6
max.	200
Distance d'axe entre la pièce et l'outil:	
max.	30 mm
Fraise-mère:	
Diamètre max.	36 mm
Déplacement de la fraise	50 mm
Vitesse de la fraise:	
nombre (étages)	8
de	660 t/min
à	5300 t/min
Branchement 50 Hz 3x	380 Volt
Puissance	0.60 CV

Puissance totale installée	1.5 CV
Poids de la machine env.	450 kg
Encombrement machine:	
Longueur	780 mm
Largeur	730 mm
Hauteur	1380 mm
Accessoires divers:	
Chargeur Wahli	W25
Lampe	
Dispositif d'arrosage	













hager

serie 50 V IP 55 AC 400V  
In 63 A

SIEMENS

LOGO! 230BC

ESC

OK

hager

SP 118 25 A

hager

SP 118 25 A

1 + ON

0 + OFF

2=Hand 0=Lader

1=Aut. 1=Zeit+Lader

5

