


SAM 023399**WILLEMIN MACODEL Tipo W 401 PA**

Gruppo	Centro di lavoro verticale
Produttori	WILLEMIN MACODEL
Tipo	W 401 PA
Anno	2011





Corsa longitudinale (X-asse)	250 mm
Corsa trasversale (Y-assi)	200 mm
Corsa verticale (Z-Asse)	300 mm
numero utensili	16
Attacco cono mandrino: ISO	25
Distanza tra naso mandrino	
Giri mandrino orizzontale:	4 x (4x)
con variatore continuo	
da	50 t/min
fino	12000 (6000) t/min
Vertikalspindeldrehzahlen:	8x
con variatore continuo	
da	50 t/min
fino	6000 t/min
Avanzamenti:	
Avanzamenti rapidi:	m/min
Avanzamento rapido: Longitudinale	20 m/min
Eilgang: Quer	20 m/min
Eilgang: Vertikal	10 m/min
Potenza totale installata	10 kW
Peso della macchina circa	1500 kg
Dimensioni macchina:	
Lunghezza	1400 mm
Larghezza	1800 mm
Altezza	2300 mm

www.mullermachines.ch



www.mullermachines.ch



www.mullermachines.ch

