

SAM 020348**ELB Type SMART BD10 STC**

Groupe	Rectifieuse plane / Rectifieuse de profils CNC
Fabricant	ELB
Type	SMART BD10 STC
Commande	ELB STC touch screen
Année	2009
Video youtube	https://youtu.be/Pr2Nh1op36I



Longueur de la table	1360 mm
Largeur de la table	590 mm
Déplacements des axes:	
Course longitudinale (axe-X)	1100 mm
Transversal (axe-Z)	670 mm
Vertical (axe-Y)	400 mm
Charge admise sur la table max.	1000 kg
Longueur de rectifiage	1000 mm
Largeur de rectifiage	600 mm
Hauteur max. au dessus table	640 mm
Meule:	
Diamètre	400 mm
Largeur	100 mm
Alésage	127 mm
Vitesses de la meule:	1450
Vitesse de la table:	
Variateur (réglage progressif)	
de	2 m/min
à	30 m/min
Avance transversale automatique:	
de	mm/min
à	2000 mm/min
Course verticale automatique:	
de	mm/min
à	1500 mm/min
Avance rapide verticale	1 m/min
Niveau sonore	75 dB (A)
Branchement 50 Hz 3x	400 Volt
Moteur de broche	10 kW
Puissance totale installée	30 kW
Poids de la machine env.	6900 kg
Encombrement machine:	
Longueur	3550 mm
Largeur	2410 mm
Hauteur	2660 mm

Accessoires divers:

Dispositif d'arrosage
 Filtration par papier
 Aspiration brouillard d'huile

www.mullermachines.ch

Plateau magnétique:

Longueur

800 mm

Largeur

600 mm

Appareil à dresser les meules

Appareil porte-molette



Jeu de meules

Jeu de flasques


Manivelle électronique



www.mullermachines.ch



www.mullermachines.ch



www.mullermachines.ch



www.mullermachines.ch

