


**SAM 018647****SCHAUBLIN Type 150**

<b>Groupe</b>	Tour mécanicien
<b>Fabricant</b>	SCHAUBLIN
<b>Type</b>	150
<b>Video youtube</b>	<a href="https://youtu.be/iZdXbrqVD-g">https://youtu.be/iZdXbrqVD-g</a>





Hauteur de pointes	150 mm
Distance entre pointes	600 mm
Diamètre admis au-dessus du chariot	177 mm
Diamètre admis au-dessus du banc	340 mm
Diamètre max. dans le rompu	mm
Longueur de tournage	600 mm
Alésage de la broche	40 mm
Nez de broche pour pinces	B32
Cône Morse	5
Nez de broche:	
Camlock	D 1-4"
Vitesses de broche:	
Variateur (réglage progressif)	
de	55 t/min
à	3000 t/min
Cône de la contre-poupée :	5 CM
Diamètre de la broche	60 mm
Avances:	
nombre (étages)	48
Longitudinales:	
de	0.015 mm/t
à	mm/t
Transversales:	
de	0.015 mm/t
à	mm/t
Avance rapide	4 m/min
Branchement 50 Hz 3x	380 Volt
Moteur de la broche	2.70 CV
Puissance totale installée	6 CV
Poids de la machine env.	1250 kg
Encombrement machine:	
Longueur	1'730 mm
Largeur	970 mm
Hauteur	1300 mm

**Accessoires divers:**

Mandrin 3-chiens  
 Dispositif d'arrosage  
 Dispositif de serrage rapide  
 Porte-outil à changement rapide MULTIFIX

[www.mullermachines.ch](http://www.mullermachines.ch)

Jeu de supports outils  
Lampe  
Contre-poupée de perçage



[www.mullermachines.ch](http://www.mullermachines.ch)

